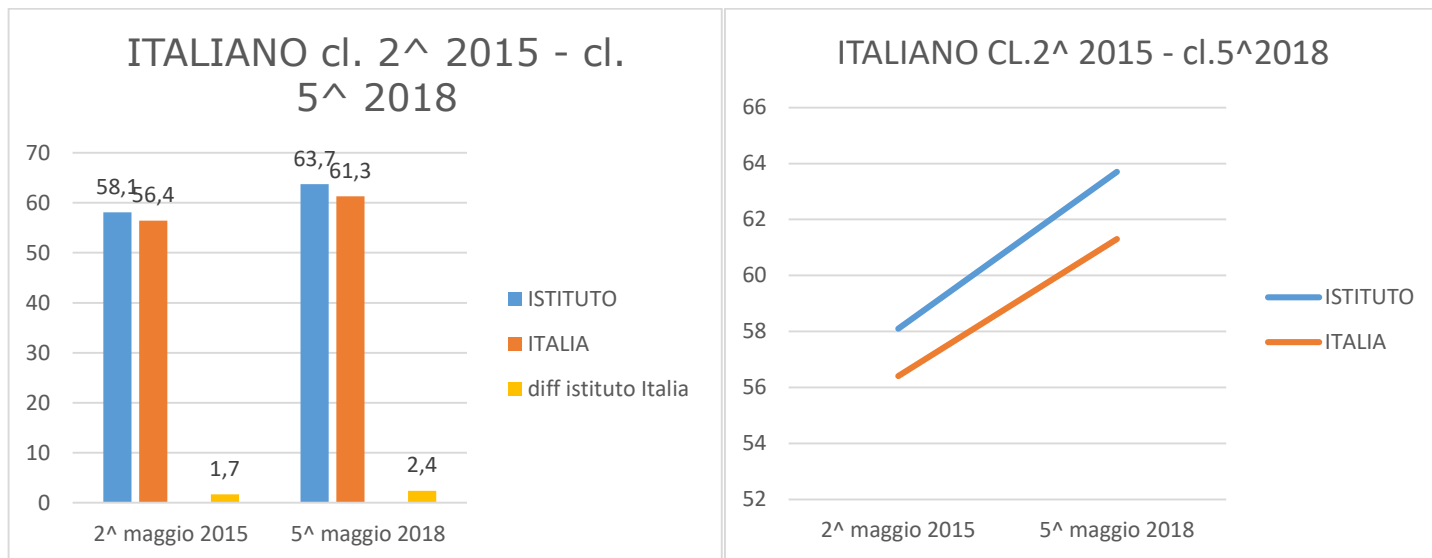


Confronto dell'andamento della classe 2[^] anno 2015 e della stessa nel 2018 (classe 5[^])

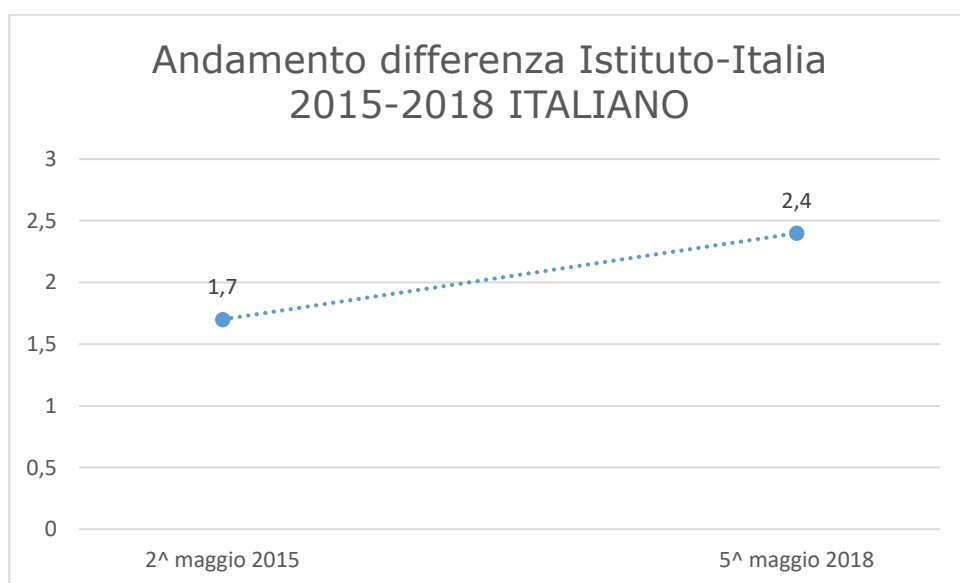
ITALIANO



I dati rilevati nella classi 2[^] del nostro Istituto (anno 2015) confrontati con i dati di pari classi rilevati nel resto dell'Italia evidenziavano un incremento dell' 1,7 a favore dell'Istituto .

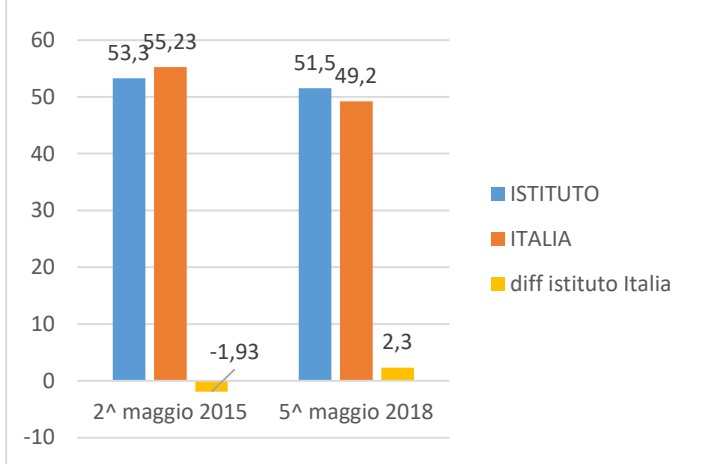
L' esame dell'identico campione nell'anno 2018 (classi 5[^]) evidenzia ulteriore incremento che si attesta al 2,4 percento sempre a vantaggio del nostro Istituto.

La progressione di tale differenza è evidenziata nel grafico sottostante

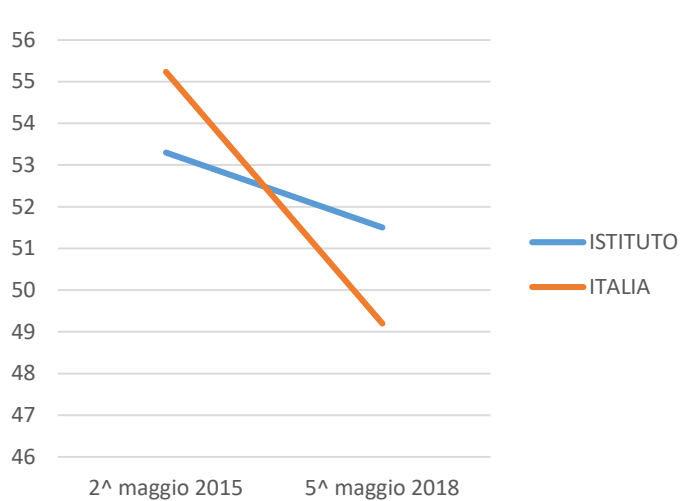


MATEMATICA

MATEMATICA cl.2^ 2015 -
cl.5^ 2018



MATEMATICA cl.2^2015 -cl5^2018



I dati rilevati nella classi 2^ del nostro Istituto (anno 2015) confrontati con i dati di pari classi rilevati nel resto dell'Italia evidenziavano un calo di - 1,93 a favore dell'Italia .

L' esame dell'identico campione nell'anno 2018 (classi 5^) evidenzia un incremento che si attesta al 2,3 percento a vantaggio del nostro Istituto.

La progressione di tale differenza è evidenziata nel grafico sottostante

Andamento differenza Istituto-Italia
2015-2018 MAT.

