

La sezione SEGRETERIA serve per chattare con l'assistenza.

La sezione REGISTRO ELETTRONICO ti permette di effettuare tutte le operazioni.



The image shows a user interface for selecting a service area. At the top, there is a blue header bar with a cloud icon and a hamburger menu icon on the left, and a user profile icon on the right. Below the header, the text "Scegli area" is displayed. Underneath, there are two selectable options: "Segreteria" and "Registro elettronico".

Scegli area
Segreteria
Registro elettronico

# PROCEDURA PER ENTRARE

## 1. Scegliere In classe

### Seleziona modalità

📅 **Anno scolastico**  
2022/2023 ✓

🏠 **Scuola**  
PRIMARIA BORGIO ARAGNO ✓

🗨️ **Modalità operativa**  
Seleziona modalità operativa

👤 **Classe**  
Seleziona classe

# **Materia**  
Seleziona materia

**In classe**

Sostituzione

Fuori classe

## 2. Scegliere la disciplina ma non è vincolante

### Seleziona materia

📅 **Anno scolastico**  
2022/2023 ✓

🏠 **Scuola**  
PRIMARIA BORGIO ARAGNO ✓

🗨️ **Modalità operativa**  
In classe ✓

👤 **Classe**  
2B ✓

# **Materia**  
Seleziona materia

ARTE E IMMAGINE

EDUCAZIONE CIVICA

GEOGRAFIA

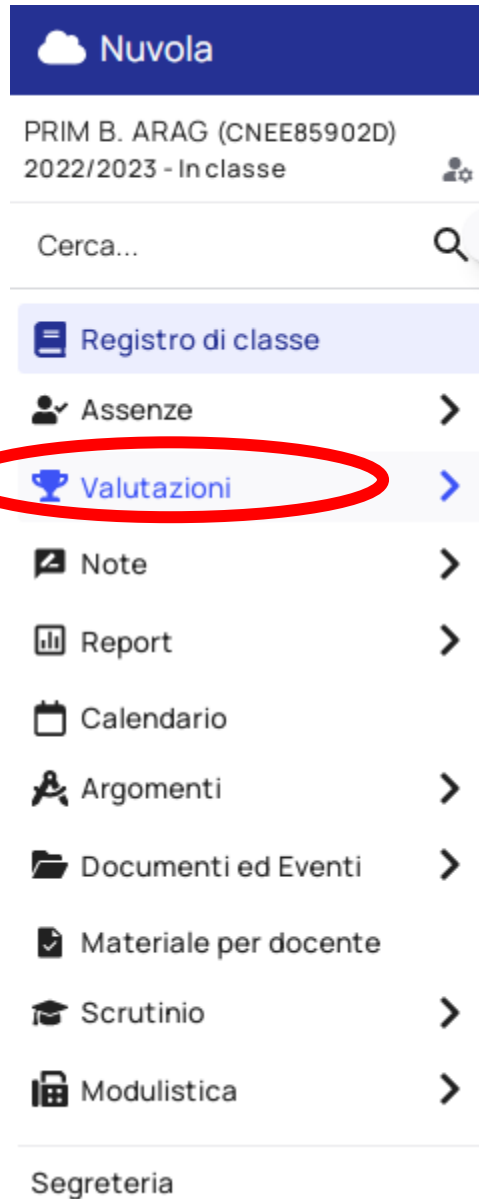
**ITALIANO**

LAB. LETTURA

STORIA

# PROCEDURA PER INSERIRE GIUDIZI A TUTTI GLI ALUNNI DI UNA STESSA CLASSE

## 1. Cliccare su **VALUTAZIONI**



The screenshot shows the Nuvola interface for a class. At the top, there is a dark blue header with the Nuvola logo and the text "Nuvola". Below this, the class name "PRIM B. ARAG (CNEE85902D)" and the school year "2022/2023 - In classe" are displayed. A search bar with the placeholder "Cerca..." and a magnifying glass icon is present. A list of menu items follows, each with an icon and a right-pointing chevron. The "Valutazioni" item, which features a trophy icon, is highlighted with a red oval. Other menu items include "Registro di classe", "Assenze", "Note", "Report", "Calendario", "Argomenti", "Documenti ed Eventi", "Materiale per docente", "Scrutinio", and "Modulistica". At the bottom of the interface, the word "Segreteria" is visible.

Nuvola

PRIM B. ARAG (CNEE85902D)  
2022/2023 - In classe

Cerca...

Registro di classe

Assenze

**Valutazioni**

Note

Report

Calendario

Argomenti

Documenti ed Eventi

Materiale per docente

Scrutinio

Modulistica

Segreteria

Cerca...

Seleziona tutti Azioni Valutazioni multiple Obiettivi Solo valutazioni INTERO ANNO

- Registro di classe
- Assenze
- Valutazioni**
  - Per alunno
  - Elenco valutazioni
  - Elenco con obiettivi
  - Impostazioni
  - Note
  - Report
  - Calendario
  - Argomenti
  - Documenti ed Eventi
  - Materiale per docente
  - Scrutinio
  - Modulistica
- Segreteria

Valutazioni: tutti gli obiettivi

Alunno	N° valutazioni	Ultima valutazione	ASCOLTO / PARLATO - ASCOLTARE E COMPRENDERE CONSEGNE E R...	ASCOLTO / PARLATO - PARTECIPARE A CONVERSAZIONI E RIFERI...	LETTURA - LEGGERE COMPRENDENDO IL CONTENUTO	LETTURA - LEGGERE IN MODO CORRETTO E SCORREVOLE	RIFLESSIONE SULLA LINGUA - SCRIVERE RISPETTANDO L'ORTOGRAFIA	RIFLESS SUI LINGU CONOS ALCU PARTI DISCO ...
[Icona]	0							
[Icona]	0							
[Icona]	0							
[Icona]	0							

**VISUALIZZERETE QUESTA VIDEATA** 3. Mettere la spunta in corrispondenza dell'alunno che si intende valutare.

## 4. Cliccare su VALUTAZIONI MULTIPLE

PRIM B. ARAG (CNEE85902D)  
2022/2023 - In classe

Valutazioni | Per data | Per obiettivi | Per tipologie | Per moduli/UI

Cerca...

17 selezionati | Azioni | **Valutazioni multiple**

5. Inserire **DATA** della prova e scegliere la **TIPOLOGIA** della prova dal menù a tendina

Nuvola

2B ITALIANO VG VERONICA ROSA GIUSTA

PRIM B. ARAG (CNEE85902D)  
2022/2023 - In classe

Inserisci valutazioni

1/3 Configurazione 2/3 Valutazione 3/3 Riepilogo

Configura valutazione

Configura le proprietà della valutazione. Per iniziare una valutazione con obiettivi, clicca su "Aggiungi obiettivo" e seleziona gli obiettivi desiderati.

Data\*

29/11/2022

Tipologia\*

SCRITTO

SCRITTO

ORALE

PRATICO

Valori iniziali



Imposta un valore iniziale per le descrizioni e i giudizi descrittivi di tutti i voti. I valori inseriti in questa fase possono essere aggiornati per ciascun alunno durante la fase successiva.

Descrizione per scuola

Copia per area tutore e studente

Descrizione per tutore e studente



Continua

Cerca...  Registro di classe Assenze  Valutazioni 

Per alunno

Elenco valutazioni

Elenco con obiettivi

Impostazioni  Note  Report  Calendario Argomenti  Documenti ed Eventi  Materiale per docente Scrutinio  Modulistica 


Segreteria

1 <sup>1/3</sup> Configurazione 2 <sup>2/3</sup> Valutazione 3 <sup>3/3</sup> Riepilogo


Configura valutazione

Configura le proprietà della valutazione. Per iniziare una valutazione con obiettivi, clicca su "Aggiungi obiettivo" e seleziona gli obiettivi desiderati.

Data\*

29/11/2022 

Tipologia\*

SCRITTO Peso (%)\* 

100

Strumento/Prova

Obiettivi

Obiettivo\*

Seleziona... 

Peso (%)

100 

ASCOLTO / PARLATO

ASCOLTARE E COMPRENDERE CONSEGNE E  
R...

PARTECIPARE A CONVERSAZIONI E RIFERI...

LETTURA

LEGGERE COMPRENDENDO IL CONTENUTO

6a. Scegliere dal menù a tendina **L'OBIETTIVO** (gli obiettivi che sono stati caricati **corrispondono a quelli della classe**). Nel caso ci fossela necessità di indicare un **obiettivo diverso** si potrà compilare il campo libero indicato nella slide successiva.

I laboratori verranno valutati nelle discipline di riferimento come lo scorso anno.

## Valori iniziali

Imposta un valore iniziale per le descrizioni e i giudizi descrittivi di tutti i voti. I valori inseriti in questa fase possono essere aggiornati per ciascun alunno durante la fase successiva.

Descrizione per scuola

Copia per area tutore e studente

Descrizione per tutore e studente

Tipologia della situazione

Risorse mobilitate

Autonomia

Continuità

6b. Nel caso ci fossela necessità di indicare un **obiettivo diverso** dalla gruppo classe si potrà scrivere nel campo libero «**Descrizione per la scuola**» indicando l'**obiettivo oggetto di verifica tra quelli presenti nel PEI dell'alunno.**

7. Se utile compilare i campi liberi e specificare:

- La tipologia della situazione (nota / non nota)
- Le risorse mobilitate (interne / mobilitate dal docente)
- L'autonomia



### Configura valutazione

Configura le proprietà della valutazione. Per iniziare una valutazione con obiettivi, clicca su "Aggiungi obiettivo" e seleziona gli obiettivi desiderati.

Data\*  
29/11/2022

Tipologia\*  
SCRITTO

Peso (%)\* ⓘ  
100

Strumento/Prova

Obiettivi

Obiettivo* ⓘ	Peso (%)*
COMPRENDERE ISTRUZIONI, FRASI DI USO...	100

+ Aggiungi obiettivo

### Valori iniziali

Imposta un valore iniziale per le descrizioni e i giudizi descrittivi di tutti i voti. I valori inseriti in questa fase possono essere aggiornati per ciascun alunno durante la fase successiva.

Descrizione per scuola

Copia per area tutore e studente

Descrizione per tutore e studente

Tipologia della situazione

Risorse mobilitate

Autonomia

Continuità

8. Cliccare su **CONTINUA**.



5A INGLESE BB BEATRICE BRUNO

1/3 Configurazione 2/3 Valutazione 3/3 Riepilogo

Indietro Continua

Data 29/11/2022

Tipologia SCRITTO

Peso 100%

Alunni

ALUNNO

Modifica

Obiettivi

COMPRENDERE ISTRUZIONI, FRASI DI USO... peso: 100%

Modifica

Mostra giudizi descrittivi

COMPRENDERE ISTRUZIONI, FRASI DI USO...\*

Rimuovi

Seleziona...

► Giudizio descrittivo

COMPRENDERE ISTRUZIONI, FRASI DI USO...\*

Rimuovi

Seleziona...

► Giudizio descrittivo

COMPRENDERE ISTRUZIONI, FRASI DI USO...\*

Rimuovi

Seleziona...

9. Nella schermata successiva è possibile visualizzare:

- **Data**
- **Tipologia di prova**
- **Alunni selezionati**
- **Obiettivi valutati**

Data 29/11/2022

Tipologia SCRITTO

Peso 100%

Alunni

Elenco alunni

Modifica

Obiettivi

COMPRENDERE ISTRUZIONI, FRASI DI USO... ⓘ

peso: 100%

Modifica

Mostra giudizi descrittivi

Modifica

COMPRENDERE ISTRUZIONI, FRASI DI USO...\*

Rimuovi

Pienamente raggiunto

► Giudizio descrittivo

Modifica

COMPRENDERE ISTRUZIONI, FRASI DI USO...\*

Rimuovi

Seleziona...

► Giudizio descrittivo

Modifica

COMPRENDERE ISTRUZIONI, FRASI DI USO...\*

Rimuovi

Seleziona...

10. Digitando **SELEZIONA**, aprire il menu a tendina e selezionare la valutazione per ciascun alunno.

**Solo assegnando una valutazione a ogni alunno si può procedere con il salvataggio.**

5A INGLESE BB BEATRICE BRUNO

1/3 Configurazione 2/3 **Valutazione** 3/3 Riepilogo

Indietro **Continua**

Data 29/11/2022

Tipologia SCRITTO

Peso 100%

Alunni

Elenco alunni

Obiettivi

COMPRENDERE ISTRUZIONI, FRASI DI USO... peso: 100%

Mostra giudizi descrittivi

COMPRENDERE ISTRUZIONI, FRASI DI USO...\*

Pienamente raggiunto

▼ Giudizio descrittivo

Descrizione scuola	Descrizione area tutore e studente	Tipologia della situazione	Risorse mobilitate
<input type="checkbox"/> Copia per area tutore e studente		Autonomia	Continuità

11. Selezionando **GIUDIZIO DESCRITTIVO** è possibile modificare per casi specifici (BES):

- **Tipologia di situazione**
- **Autonomia**
- **Risorse mobilitate**

12. Digitare **CONTINUA** per salvare i dati inseriti e procedere.

I dati inseriti non sono ancora salvati

Clicca il tasto **Assegna valutazioni** per salvare le valutazioni. Se i dati inseriti non sono corretti, torna **Indietro** per correggerli.

#### Parametri generali

Alunni

Data 30/11/2022

Tipologia SCRITTO

Peso 100%

#### Valutazioni

1.

Valutazione obiettivi **COMPRENDERE ISTRUZIONI, FRASI DI USO...**

Pienamente raggiunto, peso 100%

2.

Valutazione obiettivi **COMPRENDERE ISTRUZIONI, FRASI DI USO...**

Pienamente raggiunto, peso 100%

13. Visualizzare **RIEPILOGO** delle valutazioni e cliccare su **ASSEGNA VALUTAZIONI** per salvare i dati e procedere.

È possibile tornare indietro usando la freccia **INSERISCI VALUTAZIONI** per effettuare eventuali modifiche.

Seleziona tutti Azioni Valutazioni multiple

Obiettivi Solo valutazioni INTERO ANNO

Valutazioni: tutti gli obiettivi

Alunno	N° valutazioni	Ultima valutazione	PRODUZIONE SCRITTA - SCRIVERE BREVI FRASI	RICEZIONE E INTERAZIONE ORALE - COMPRENDERE ISTRUZIONI, FRASI DI USO...	RICEZIONE E INTERAZIONE ORALE - INTERAGIRE E RIFERIRE SEMPLICI INFOR...	RICEZIONE SCRITTA - LEGGERE E COMPRENDERE TESTI BREVI E ...
<input type="checkbox"/> <input type="checkbox"/> <input type="checkbox"/> <input type="checkbox"/> <input type="checkbox"/> <input type="checkbox"/> <input type="checkbox"/>	1	30 nov		30/11 Pienamente raggiunto		
	1	30 nov		30/11 Pienamente raggiunto		
	0					
	0					
	0					
	0					
	0					

È possibile selezionare dai menu a tendina:

- **OBIETTIVI** (scegliere se si vogliono visualizzare tutti obiettivi della disciplina o solo alcuni)
- **VALUTAZIONI** (solo valutazioni /valutazioni e medie / solo medie)
- **PERIODO** (periodo di tempo che si intende consultare: intero anno o solo un quadrimestre)

14. Al termine viene presentato l'elenco degli alunni che hanno svolto la prova e la valutazione assegnata a ciascuno.

15. Nel menu laterale, selezionare **PER ALUNNO** per consultare tutte le valutazioni di ciascun alunno classificate per obiettivi. Per visualizzare questa impaginazione scegliere il report **MESI/OBIETTIVI**.

**Nuvola** 5A INGLESE BB BEATRICE BRUNO

PRIM ALTIPI (CNEE85901C)  
2022/2023 - In classe

Cerca...

Registro di classe

Assenze

Valutazioni

**Per alunno**

Elenco valutazioni

Elenco per Obiettivi

Impostazioni

Note

Report

Calendario

Argomenti

Documenti ed Eventi

Materiale per docente

Scrutinio

Modulistica

### Voti per alunno

Report: Mesi/Obiettivi Alunno: [ ]

#### Mesi/Obiettivi

Mesi/Obiettivi	SCRIVERE BREVI FRASI	COMPNDERE ISTRUZIONI, FRASI DI USO...	INTERAGIRE E RIFERIRE SEMPLICI INFOR...	LEGGERE E COMPNDERE TESTI BREVI E ...
gennaio				
febbraio				
marzo				
aprile				
maggio				
giugno				
luglio				
agosto				
settembre				
ottobre				
novembre	Pienamente raggiunto			
dicembre				

18. Per eliminare o modificare una valutazione, selezionare e cliccare su **MODIFICA/ELIMINA**.

Valutazione: Pienamente raggiunto per , 30/11/2022

Alunno

Data 30 novembre 2022

Tipologia valutazione SCRITTO

Peso 100%

Docente BRUNO BEATRICE

Materia INGLESE

Obiettivi COMPRENDERE ISTRUZIONI, FRASI DI USO... (RICEZIONE E INTERAZIONE ORALE) Pienamente raggiunto, peso 100%

Descrizione per la scuola

Descrizione per la famiglia

Data creazione 30/11/2022 08:46, BRUNO BEATRICE

Ultima modifica 30/11/2022 08:46, BRUNO BEATRICE

[Modifica](#) [Elimina](#)

19. Nella sezione **ELENCO VALUTAZIONI**, cliccare sul **cestino** accanto al nome per eliminare la valutazione o selezionare la **matita** per modificare.

PRIM ALTIPI (CNEE85901C)  
2022/2023 - In classe

Cerca...

Registro di classe

Assenze

Valutazioni

Per alunni

**Elenco valutazioni**

Elenco con obiettivi

Impostazioni

Note

Report

Calendario

Argomenti

Documenti ed Eventi

Materiale per docente

Scrutinio





Modulistica

### Elenco valutazioni

Azioni di massa  
Seleziona o cerca azione...

2 elementi

Cerca su alunno, descrizi...

AZIONI	ALUNNO	ANNO CORSO	SEZIONE	DATA	TIPOLOGIA	VALUTAZIONE	VALUTAZIONE MATEMATICA	FA MEDIA	PESO	MODULO	STRUMENTO/PROVA	TIPOLOGIA SITUAZIONE	RISORSE MOBILITATE
<input type="checkbox"/>  	<input type="text"/>		A	30 nov 2022	SCRITTO	0		X	100				
<input type="checkbox"/>  	<input type="text"/>		A	30 nov 2022	SCRITTO	0		X	100				

2 di 2 25 righe